

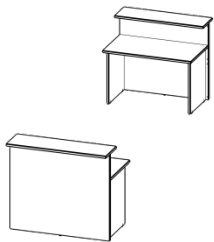
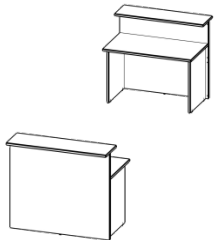
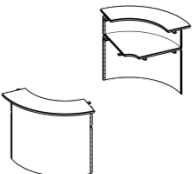
Столешница - ЛДСП 22 мм, ABS 2 мм, глубина рабочей поверхности 600 или 800 мм;

Подстолье - ЛДСП 22 мм, ABS 0,4 мм;

Декоративная панель углового элемента - листовой металл, порошковая окраска - цвет серебро;

Стойка ресепшн

Стандартные цвета

Фото	Описание	Артикул	Размер	Цена	Уп.	Кг.	м3
	СТОЙКА РЕСЕПШН ПРЯМАЯ: Рабочая поверхность 600 мм	СР-60/60	800x600x1070	6205	1	20,0	0,230
		СР-100/60	1000x600x1070	6570	1	20,0	0,310
		СР-120/60	1200x600x1070	6935	1	24,0	0,420
		СР-140/60	1400x600x1070	8030	1	30,0	0,620
		СР-150/60	1500x600x1070	8760	1	30,0	0,620
		СР-160/60	1600x600x1070	9125	1	32,0	0,650
		СР-180/60	1800x600x1070	9855	1	34,0	0,680
	СТОЙКА РЕСЕПШН ПРЯМАЯ: Рабочая поверхность 800 мм	СР-80/80	800x800x1070	6570	1	22,0	0,270
		СР-100/80	1000x800x1070	6935	1	22,0	0,350
		СР-120/80	1200x800x1070	7300	1	26,0	0,460
		СР-140/80	1400x800x1070	8395	1	32,0	0,660
		СР-150/80	1500x800x1070	9125	1	32,0	0,660
		СР-160/80	1600x800x1070	9490	1	34,0	0,690
		СР-180/80	1800x800x1070	10220	1	36,0	0,720
	СТОЙКА РЕСЕПШН ПРЯМАЯ: Рабочая поверхность 800 мм	СР-60/60R	950x950x1070	10585	2	21,0	0,550
		СР-80/80R	950x950x1070	10950	2	23,0	0,550